



भारत सरकार / GOVERNMENT OF INDIA
श्रम एवं रोजगार मंत्रालय / MINISTRY OF LABOUR & EMPLOYMENT
श्रम ब्यूरो / LABOUR BUREAU
'क्लरमोंट', शिमला / 'Cleremont', Shimla - 171 004
Tel.: (0177)-2653157, 2653158, 2653138, 2652918
Fax: (0177)-2655253
<http://www.labourbureauex.gov.in>
E-mail: rlcapi@gmail.com

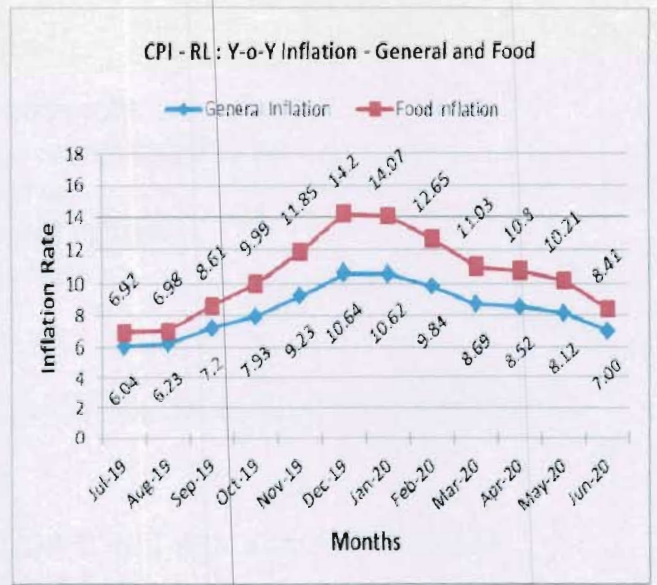
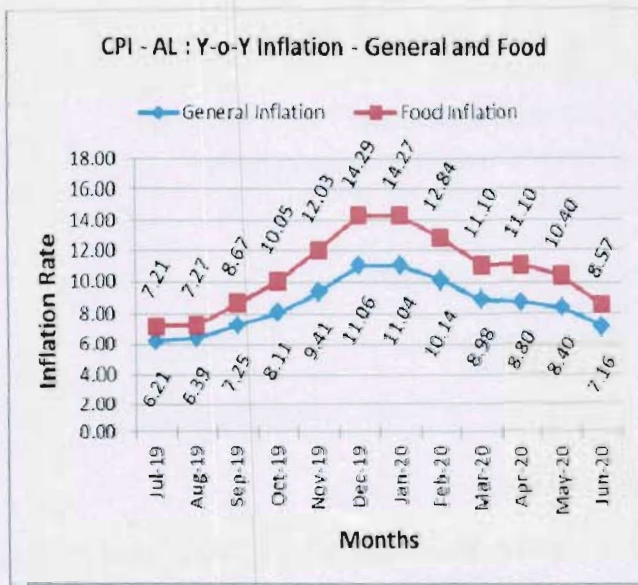
संख्या /No.- 3/21/2019- सी. पी. आई. - ए. एल. / आर. एल.

दिनांक/Dated- 20-07-2020

PRESS RELEASE

ALL-INDIA CONSUMER PRICE INDEX NUMBERS FOR AGRICULTURAL AND RURAL LABOURERS – JUNE, 2020

1. The All-India Consumer Price Index Numbers for Agricultural Labourers and Rural Labourers (Base: 1986-87=100) for the month of June, 2020 decreased by 1 points each to stand at 1018 (One thousand and eighteen) and 1024 (One thousand and twenty four) points respectively. The major contribution towards the fall in general index of Agricultural Labourers and Rural Labourers came from food, with (-) 1.82 points and (-) 1.58 points respectively, mainly due to fall in prices of rice, arhar dal, masur dal, ground nut oil, meat goat, poultry, vegetables and fruits etc.
2. The rise/fall in index varied from State to State. In case of Agricultural Labourers, it recorded an increase of 1 to 7 points in 9 States and a decrease of 1 to 19 points in 9 States while it remained stationary in 2 States viz. Manipur & Rajasthan State. Tamil Nadu State with 1214 points topped the index table whereas Himachal Pradesh State with 784 points stood at the bottom.
3. In case of Rural Labourers, it recorded an increase of 1 to 8 points in 9 States and a decrease of 2 to 20 points in 10 States while it remained stationary in Manipur State. Tamil Nadu State with 1199 points topped the index table whereas Himachal Pradesh State with 832 points stood at the bottom.
4. Amongst states, the maximum increase in the Consumer Price Index Numbers for Agricultural Labourers and Rural Labourers was experienced by Orissa state (7 points and 8 points respectively) mainly due to rise in the prices of meat goat, fish fresh/dry, vegetables and fruits and saree cotton (mill) etc. On the contrary, the maximum decrease in the Consumer Price Index Numbers for Agricultural Labourers and Rural Labourers was experienced by Jammu & Kashmir State (- 19 points and -20 points respectively) mainly due to fall in the prices of fruits & vegetables etc.
5. Point to point rate of inflation based on the CPI-AL and CPI-RL decreased to 7.16% and 7.00% in June 2020 from 8.40% and 8.12% respectively in May 2020. Inflation based on food index of CPI-AL and CPI-RL is at (+) 8.57% & (+) 8.41% respectively in June 2020.



6. All-India Consumer Price Index Number (General & Group-wise)

Group	Agricultural Labourers		Rural Labourers	
	May, 2020	June, 2020	May, 2020	June, 2020
General Index	1019	1018	1025	1024
Food	977	975	982	980
Pan, Supari, etc.	1665	1674	1678	1686
Fuel & Light	1105	1099	1099	1094
Clothing, Bedding & Footwear	1003	1004	1022	1026
Miscellaneous	1020	1025	1025	1030



7. The CPI - AL and RL for the month of July, 2020 will be released on 20th August, 2020.


 (I. S. NEGI)
 DY. DIRECTOR GENERAL



भारत सरकार / GOVERNMENT OF INDIA
श्रम एवं रोजगार मंत्रालय / MINISTRY OF LABOUR & EMPLOYMENT
श्रम ब्यूरो / LABOUR BUREAU
क्लरमोंट, शिमला / 'Clermont', Shimla - 171 004
Tel.: (0177)-2653157, 2653158, 2653138, 2652918
Fax: (0177)-2655253
<http://www.labourbureau.gov.in>
E-mail: elcaep@gmail.com

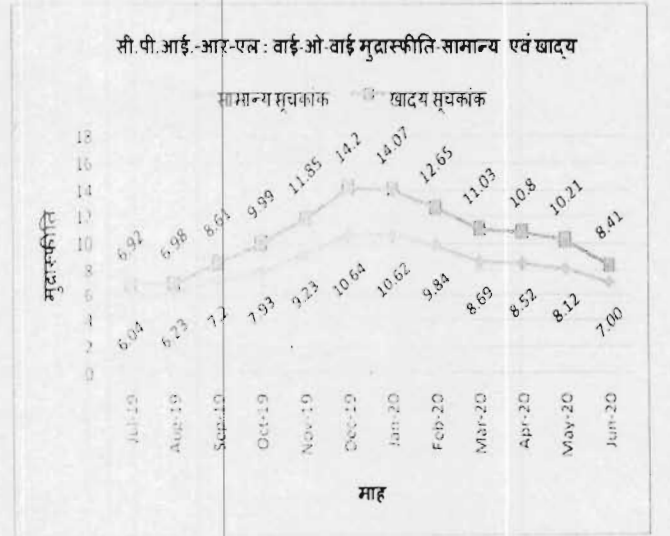
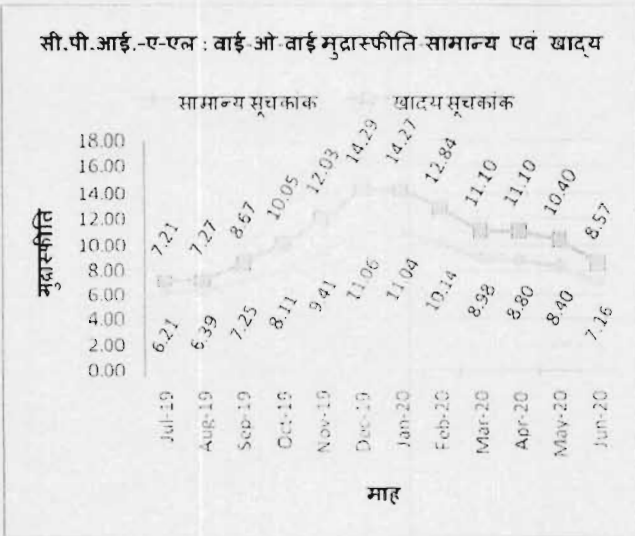
संख्या /No.- 3/21/2019- सी.पी.आई.-ए.एल./आर.एल.

दिनांक /Dated- 20-07-2020

प्रेस विज्ञप्ति

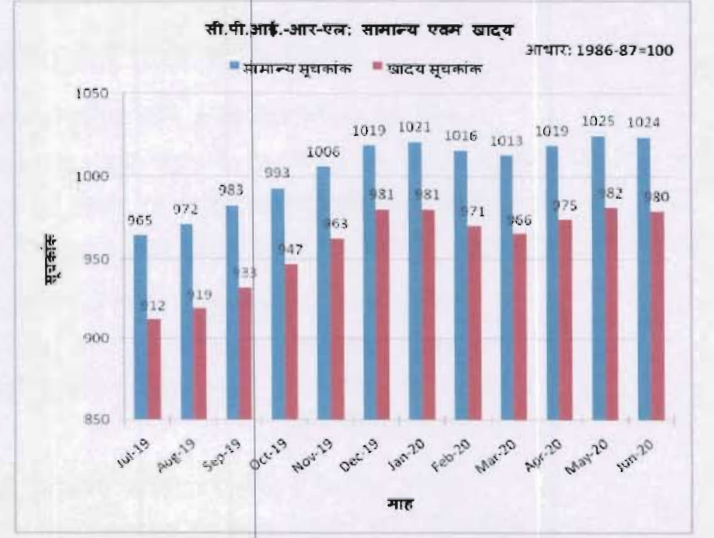
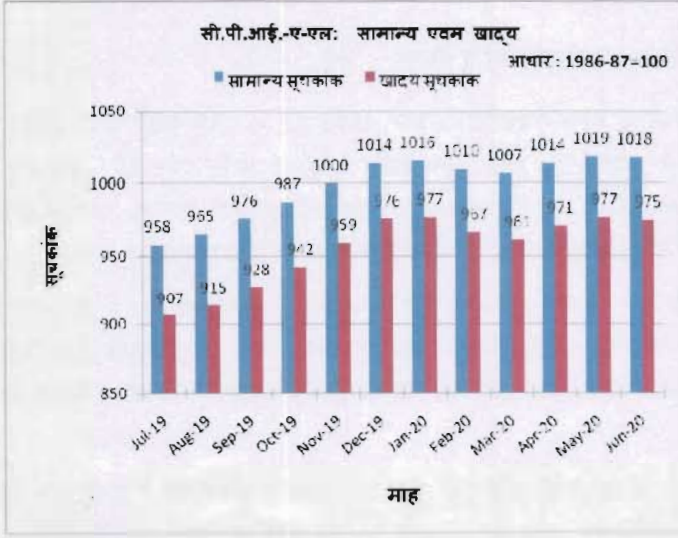
कृषि एवं ग्रामीण श्रमिकों के लिए अखिल भारत उपभोक्ता मूल्य सूचकांक - जून, 2020

1. कृषि एवं ग्रामीण श्रमिकों के लिए अखिल भारत उपभोक्ता मूल्य सूचकांक (आधार 1986-87 = 100) माह जून, 2020 में प्रत्येक 1 अंक घट कर क्रमशः 1018 अंकों (एक हजार अट्ठारह) तथा 1024 अंकों (एक हजार चौबीस) के स्तर पर रहे। सूचकांक में इस कमी का मुख्य योगदान खाद्य समूह का क्रमशः (-) 1.82 अंक और (-) 1.58 अंक रहा। यह कमी मुख्यतः चावल, अरहर दाल, मसूर दाल, मूंगफली का तेल, बकरे का मांस, ताज़ा मुर्गी, सब्जियाँ एवं फल इत्यादि की कीमतों में कमी के कारण रही।
2. विभिन्न राज्यों के सूचकांकों में वृद्धि/कमी भिन्न-भिन्न रही। कृषि श्रमिकों के लिए 9 राज्यों के सूचकांकों में 1 से 7 अंकों की वृद्धि रही तथा 9 राज्यों के सूचकांकों में 1 से 19 अंकों की कमी रही जबकि मणिपुर एवं राजस्थान राज्य का सूचकांक स्थिर रहा। तमिलनाडु राज्य का सूचकांक 1214 अंकों के साथ सूचकांक तालिका में शिखर पर रहा जबकि हिमाचल प्रदेश राज्य का सूचकांक 784 अंकों के साथ सबसे नीचे रहे।
3. ग्रामीण श्रमिकों के लिए 9 राज्यों के सूचकांकों में 1 से 8 अंकों की वृद्धि रही तथा 10 राज्यों के सूचकांकों में 2 से 20 अंकों की कमी रही जबकि मणिपुर राज्य का सूचकांक स्थिर रहा। तमिलनाडु राज्य का सूचकांक 1199 अंकों के साथ सूचकांक तालिका में शिखर पर रहा जबकि हिमाचल प्रदेश राज्य का सूचकांक 832 अंकों के साथ सबसे नीचे रहा।
4. राज्य स्तर पर, ओडीशा राज्य के कृषि एवं ग्रामीण श्रमिकों के उपभोक्ता मूल्य सूचकांकों में 7 एवं 8 अंकों की अधिकतम वृद्धि मुख्यतः बकरे का मांस, ताज़ा/मुर्गी मछली, सब्जियाँ एवं फल तथा साड़ी सूती (मिल) इत्यादि की कीमतों में बढ़ोतरी के कारण रही। इसके विपरीत जम्मू एवं कश्मीर राज्य के कृषि एवं ग्रामीण श्रमिकों के लिए उपभोक्ता मूल्य सूचकांकों में 19 एवं 20 अंकों की अधिकतम कमी मुख्यतः सब्जियाँ एवं फल इत्यादि की कीमतों की कीमतों में कमी के कारण रही।
5. कृषि एवं ग्रामीण श्रमिकों के लिए उपभोक्ता मूल्य सूचकांक पर आधारित मुद्रा स्फीति की यथार्थ दर माह मई, 2020 में 8.40% तथा 8.12% से घट कर माह जून, 2020 में 7.16% तथा 7.00% हो गई। खाद्य सूचकांक पर आधारित मुद्रा स्फीति की यथार्थ दर कृषि एवं ग्रामीण श्रमिकों के लिए माह जून, 2020 में क्रमशः (+) 8.57% तथा (+) 8.41% के स्तर पर रही।




6. अखिल भारत उपभोक्ता मूल्य सूचकांक (सामान्य एवं वर्ग वार)

वर्ग	कृषि श्रमिक		ग्रामीण श्रमिक	
	मई, 2020	जून, 2020	मई, 2020	जून, 2020
सामान्य सूचकांक	1019	1018	1025	1024
खाद्य	977	975	982	980
पान, सुपारी आदि	1665	1674	1678	1686
ईंधन एवं प्रकाश	1105	1099	1099	1094
कपड़े, बिस्तरे व जूते	1003	1004	1022	1026
विविध	1020	1025	1025	1030



7. माह जुलाई, 2020 के लिए कृषि एवं ग्रामीण श्रमिकों के उपभोक्ता मूल्य सूचकांक 20 अगस्त, 2020 को जारी किया जाएगा।


(इन्द्र सेन नेगी)
उप महानिदेशक