



**GOVERNMENT OF INDIA  
MINISTRY OF LABOUR & EMPLOYMENT  
LABOUR BUREAU**

**'CLEREMONT', SHIMLA-171004  
DATED: 31<sup>st</sup> December, 2021**

**F.No. 5/1/2021-CPI**

**Press Release**

**Consumer Price Index for Industrial Workers (2016=100) – November, 2021**

The Labour Bureau, an attached office of the M/o Labour & Employment, has been compiling Consumer Price Index for Industrial Workers every month on the basis of retail prices collected from 317 markets spread over 88 industrially important centres in the country. The index is compiled for 88 centres and All-India and is released on the last working day of succeeding month. The index for the month of November, 2021 is being released in this press release.

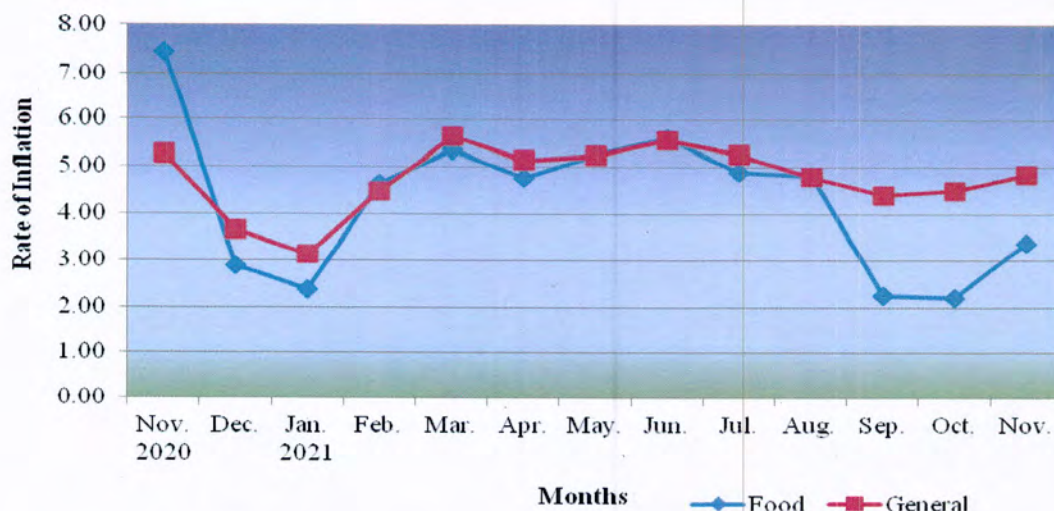
The All-India CPI-IW for November, 2021 increased by 0.8 points and stood at 125.7 (one hundred twenty five and point seven). On 1-month percentage change, it increased by 0.64 per cent with respect to previous month compared to an increase of 0.33 per cent recorded between corresponding months a year ago.

The maximum upward pressure in current index came from Food & Beverages group contributing 0.82 percentage points to the total change. At item level, French-Bean, Kundru, Lady's finger, Tomato, Potato, Onion, Brinjal, Cabbage, Cooking Gas, Medicine Allopathic, Telephone charges mobile, etc. are responsible for the rise in index. However, this increase was largely checked by Buffalo-Milk, Poultry/chicken, Soyabean oil, Sunflower oil, Banana, Cauliflower, Garlic, Ginger, Domestic Electricity, Diesel, Petrol, etc. putting downward pressure on the index.

At centre level, Puducherry recorded a maximum increase of 6.9 points followed by Mercara-Kodagu with 4.0 points. Among others, 5 centres observed an increase between 3 to 3.9 points, 9 centres between 2 to 2.9 points, 16 centres between 1 to 1.9 points and 31 centres between 0.1 to 0.9 points. On the contrary, Sangrur recorded a maximum decrease of 4.6 points followed by Amritsar with 3.8 points, Among others, 2 centres observed an decrease between 2 to 2.9 points, 2 centres between 1 to 1.9 points and 17 centres between 0.1 to 0.9 points. Rest of 2 centres' indices remained stationary.

Year-on-year inflation for the month stood at 4.84 per cent compared to 4.50 per cent for the previous month and 5.27 per cent during the corresponding month a year before. Similarly, Food inflation stood at 3.40 per cent against 2.20 per cent of the previous month and 7.48 per cent during the corresponding month a year ago.

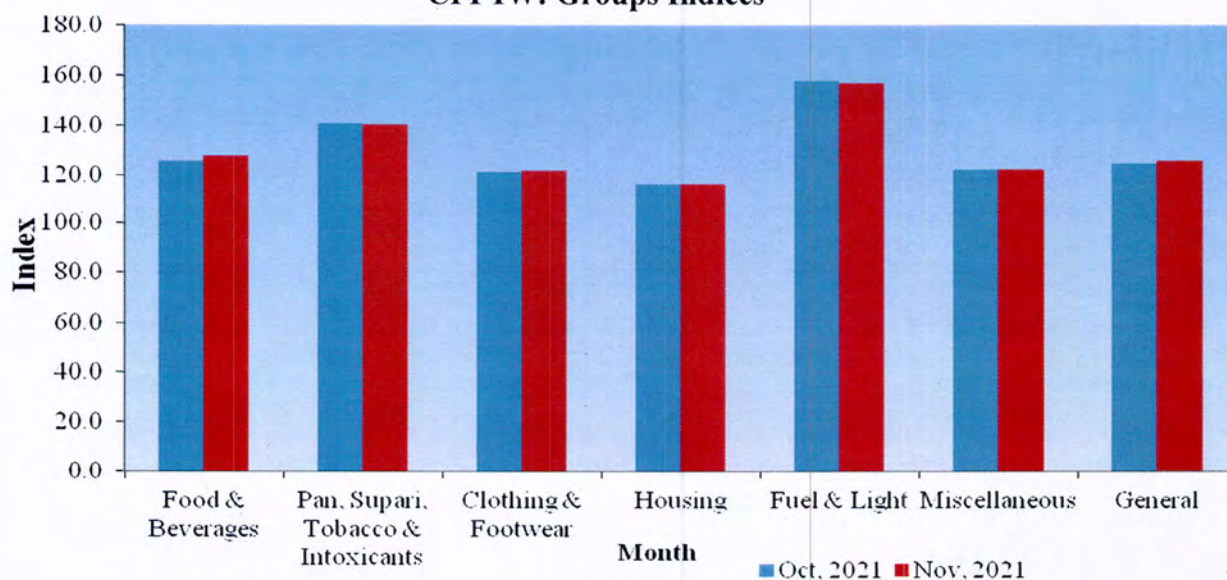
### Y-o-Y Inflation based on CPI-IW (Food and General)




### All-India Group-wise CPI-IW for October and November, 2021

Sr. No.	Groups	October, 2021	November, 2021
I	Food & Beverages	125.7	127.8
II	Pan, Supari, Tobacco & Intoxicants	141.1	140.6
III	Clothing & Footwear	121.5	122.0
IV	Housing	116.8	116.8
V	Fuel & Light	158.3	157.3
VI	Miscellaneous	122.3	122.4
	<b>General Index</b>	<b>124.9</b>	<b>125.7</b>

### CPI-IW: Groups Indices



The next issue of CPI-IW for the month of December, 2021 will be released on Monday, 31<sup>st</sup> January, 2022. The same will also be available on the office website [www.labourbureaunew.gov.in](http://www.labourbureaunew.gov.in).

  
 (Shyam Singh Negi)  
 Deputy Director General



भारत सरकार  
श्रम एवं रोजगार मंत्रालय  
श्रम ब्यूरो

'क्लेरमॉन्ट' शिमला- 171004

दिनांक: 31 दिसंबर, 2021

संख्या- 5/1/2021- सी.पी.आई.

प्रेस विज्ञप्ति

**औद्योगिक श्रमिकों का उपभोक्ता मूल्य सूचकांक (2016=100) - नवंबर, 2021**

श्रम ब्यूरो, श्रम एवं रोजगार मंत्रालय से संबंधित कार्यालय द्वारा हर महीने औद्योगिक श्रमिकों के लिए उपभोक्ता मूल्य सूचकांक का संकलन सम्पूर्ण देश में फैले हुए 88 महत्वपूर्ण औद्योगिक केंद्रों के 317 बाजारों से एकत्रित खुदरा मूल्यों के आधार पर किया जाता है। सूचकांक का संकलन 88 औद्योगिक केंद्रों एवं अखिल भारत के लिए किया जाता है और आगामी महीने के अंतिम कार्यदिवस पर जारी किया जाता है। नवंबर, 2021 के लिए सूचकांक इस प्रेस विज्ञप्ति के माध्यम से जारी किया जा रहा है।

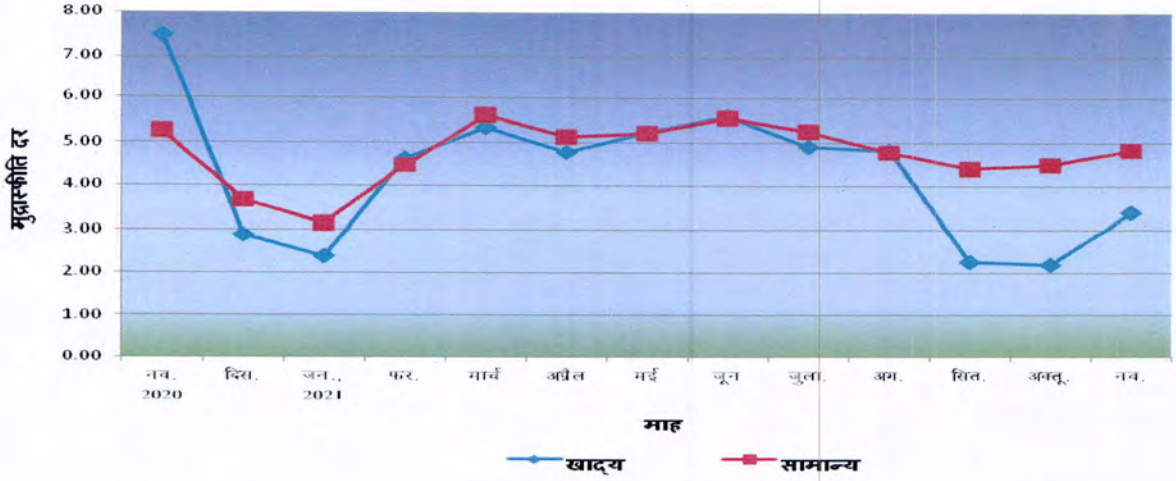
नवंबर, 2021 का अखिल भारत उपभोक्ता मूल्य सूचकांक (औद्योगिक श्रमिक) 0.8 अंक बढ़कर 125.7 (एक सौ पच्चीस दशमलब सात) अंकों के स्तर पर संकलित हुआ। सूचकांक में पिछले माह की तुलना में 0.64 प्रतिशत की वृद्धि रही जबकि एक वर्ष पूर्व इन्हीं दो महीनों के बीच 0.33 प्रतिशत की वृद्धि दर्ज की गई थी।

सूचकांक में दर्ज वृद्धि में अधिकतम योगदान खाद्य एवं पेय समूह का रहा जिसने कुल बदलाव को 0.82 बिन्दु प्रतिशतता से प्रभावित किया। मदों में फ्रेंच बीन, कुंदरु, टमाटर, प्याज, बैंगन, बंदगोभी, भिंडी, आलू, रसोई गैस, मेडिसिन एलोपथिक, टेलीफोन प्रभार मोबाईल इत्यादि सूचकांक को बढ़ाने में सहायक रहे। इसके विपरीत मुख्यतः भैंस का दूध, पोल्ट्री/चिकन, सोयाबीन तेल, सूरजमुखी का तेल, केला, लहसुन, अदरक, फूलगोभी, घरेलू बिजली प्रभार, डीजल, पेट्रोल आदि ने सूचकांक में दर्ज वृद्धि को नियंत्रित करने का प्रयास किया।

केंद्र-स्तर पर पुडुचेरी के सूचकांक में अधिकतम 6.9 अंक की वृद्धि रही जिसके पश्चात मरकारा-कोडागु में 4.0 अंक की वृद्धि दर्ज की गई। अन्य 5 केंद्रों में 3 से 3.9 अंक, 9 केंद्रों में 2 से 2.9 अंक, 16 केंद्रों में 1 से 1.9 तथा 31 केंद्रों में 0.1 से 0.9 अंक के बीच वृद्धि रही। इसके विपरीत संगरूर में अधिकतम 4.6 अंक की कमी रही जिसके पश्चात अमृतसर में 3.8 अंक की कमी रही। अन्य 2 केंद्रों में 2 से 2.9 अंक, 2 केंद्रों में 1 से 1.9 तथा 17 केंद्रों में 0.1 से 0.9 अंक के बीच कमी रही। शेष 2 केंद्रों के सूचकांक स्थिर रहे।

नवंबर, 2021 के लिए मुद्रास्फीति दर पिछले महीने के 4.50 प्रतिशत तथा गत वर्ष के इसी माह के 5.27 प्रतिशत की तुलना में 4.84 प्रतिशत रहा। खाद्य-स्फीति दर पिछले माह के 2.20 प्रतिशत एवं एक वर्ष पूर्व इसी माह के 7.48 प्रतिशत की तुलना में 3.40 प्रतिशत रहा।

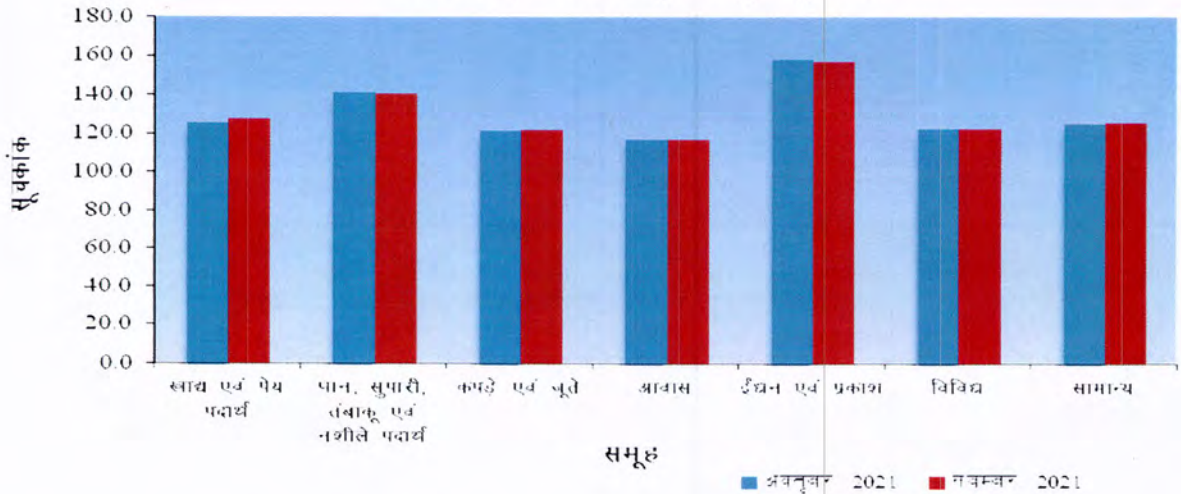
सी.पी.आई.- आई.डब्ल्यू. पर आधारित मुद्रास्फीति दर (खाद्य एवं सामान्य)




अखिल-भारत समूह-वार सूचकांक: अक्टूबर एवं नवंबर, 2021

क्र. सं.	समूह	अक्टूबर, 2021	नवंबर, 2021
I	खाद्य एवं पेय	125.7	127.8
II	पान, सुपारी, तंबाकू एवं नशीले पदार्थ	141.1	140.6
III	कपड़े एवं जूते	121.5	122.0
IV	आवास	116.8	116.8
V	ईंधन एवं प्रकाश	158.3	157.3
VI	विविध	122.3	122.4
<b>सामान्य सूचकांक</b>		<b>124.9</b>	<b>125.7</b>

सी.पी.आई. आई.डब्ल्यू. : समूह सूचकांक



सूचकांक की आगामी कड़ी दिसंबर, 2021 माह के लिए दिन सोमवार 31 जनवरी, 2022 को जारी की जाएगी। यह कार्यालय की वेबसाईट [www.labourbureaunew.gov.in](http://www.labourbureaunew.gov.in) पर भी उपलब्ध रहेगा।

  
(श्याम सिंह नेगी)  
उप महानिदेशक